# 必ずお読みください

## 【データ製作の際の注意点】

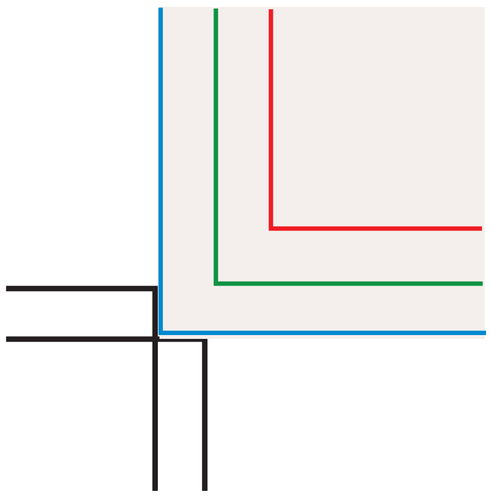

文字はこの線より内側に配置して下さい

仕上がり線です、この位置で断裁されます

仕上がり線まで画像、背景色などがある場合は
この線までヌリタシ（拡大・延ばすこと）をつけて下さい
※断裁時の若干のズレにより紙の地色がでるのを防ぐためです

## 【注意点 / 入稿前に確認してください。】

1. 文字のアウトラインはされていますか？
2. ヌリタシはつけてありますか？
3. 配置画像は全て正しくリンク ( もしくは埋め込み ) されていますか？
4. リンクの場合は配置した元画像データも一緒にお送りください。
5. リンクの配置画像に pdf 画像を配置すると不具合がおきる可能性があります。
6. 印刷データは CMYK でのデータ製作をお願いします。
   ↳RGB 画像の配置やドキュメントカラーモードが RGB ですと色が正しく印刷されない可能性があります。

LED パネル _ フィルム用テンプレート

A0(841mm×1189mm)

# LED パネル _ フィルム用テンプレート

A1(594mm×841mm)

# LED パネル _ フィルム用テンプレート

A2(420mm×594mm)

# LED パネル _ フィルム用テンプレート

## A3(297mm×420mm)



# LED パネル _ フィルム用テンプレート

## A4(210mm×297mm)



# LED パネル _ フィルム用テンプレート

B1(728mm×1,030mm)

LED パネル _ フィルム用テンプレート

社名板サイズ (1700mm×200mm)

